

# Приглашение

## Уважаемая Федерация Шахмат!

*В 2025 году пройдут первые игры школьников стран ШОС в июле в Ленинградской области. К этому турниру будет приурочен ряд мероприятий и ряд этапов отбора*

**Мы приглашаем вас принять участие во 2м этапе отбора турнира по шахматам стран ШОС, который состоится 1-3 марта!**

2 марта в форматах онлайн и офлайн состоятся турниры по шахматам.

Для подтверждения организации оффлайн-этапа свяжитесь с организатором по почте: [info@ходвбудущее.рф](mailto:info@ходвбудущее.рф)

Чтобы принять участие онлайн, направляем вам памятку.

Будем рады вас видеть в числе участников турнира по шахматам стран ШОС!



**myChess**



1–3 МАРТА



*Пошаговая инструкция  
для пользователей приложения  
и участников турнира*

# Памятка

по участию в открытом  
шахматном онлайн-турнире  
с участием стран ШОС

*Призовой фонд  
турнира составит  
**2.000.000 рублей***

*Будет выделено  
**100 призов**  
в разных категориях  
по возрастам*



**myChess**





**myChess**



# Памятка

по участию в открытом  
шахматном онлайн-турнире  
с участием стран ШОС


## Как зарегистрироваться:

**1.** Скачать приложение myChess

Ссылка: <https://info.mychess.app>

**2.** Открыть приложение и выбрать  
один из трёх вариантов регистрации

- ▶ Зарегистрироваться с нуля
- ▶ Войти с VK ID
- ▶ Войти с Apple ID




### 3. При регистрации необходимо обязательно заполнить графы:

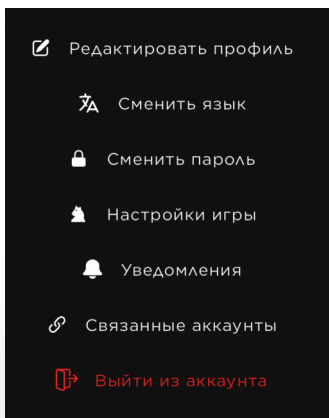
- ▶ Имя и фамилию участника на русском языке или латинице
- ▶ Дату рождения участника
- ▶ Установить реальную фотографию участника в качестве аватара, на котором хорошо видно его лицо

### 4. В разделе «Личные данные» необходимо:

- ▶ Указать дату рождения
  - ▶ Регион и город проживания
  - ▶ Пол
  - ▶ ФИДЕ и ФШР ID (при наличии)\*
- \*при отсутствии ID в строке пишется «нет»

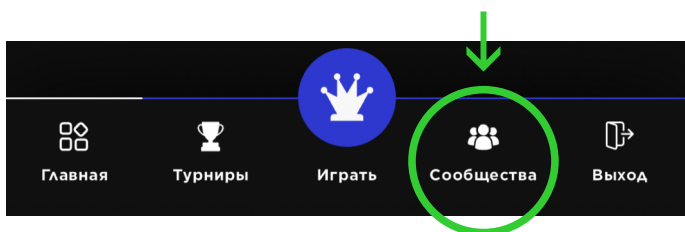
Далее — нажать **«Сохранить изменения»**

**+ Все необходимые изменения участник может внести в разделе «Настройки» в верхнем углу экрана** 



## 5. Переходим в раздел «Сообщества»

► Для этого выбираем соответствующую иконку в меню в самом низу экрана приложения



## 6. В списке выбираем «ШОС / SCO»

- Переходим в раздел «Турниры»
- Выбираем нужную возрастную категорию участника
- Нажимаем кнопку «Участвовать»



***Желаем удачи в турнире, друзья!***

Техподдержка:  
telegram  
@myChess\_app



НАЦИОНАЛЬНЫЙ ЦЕНТР  
НАРОДНОЙ ДИПЛОМАТИИ  
ШАНХАЙСКОЙ ОРГАНИЗАЦИИ  
СОТРУДНИЧЕСТВА В РОССИИ



**myChess**